



บันทึกข้อความ

ส่วนราชการ สำนักปลัด องค์การบริหารส่วนตำบลหัวเขา

ที่

วันที่ ๓๑ ตุลาคม ๒๕๖๖

เรื่อง รายงานผลการดำเนินการตามโครงการลดการใช้พลังงานในภาครัฐ ประจำปีงบประมาณ พ.ศ. ๒๕๖๖

เรียน นายองค์การบริหารส่วนตำบลหัวเขา

ด้วยสำนักงานนโยบายและแผนพลังงาน แจ้งว่าตามที่คณะรัฐมนตรีในการประชุมเมื่อวันที่ ๒๒ มีนาคม ๒๕๖๕ ได้มีมติเห็นชอบมาตรการลดการใช้พลังงานในหน่วยงานภาครัฐให้ได้อย่างน้อยร้อยละ ๒๐ (รวมไฟฟ้าและน้ำมันเชื้อเพลิง) โดยให้หน่วยงานของรัฐทุกแห่งดำเนินการตามแนวทางประหยัดพลังงาน และให้รายงานผลการใช้พลังงานผ่านเว็บไซต์ e-report.energy.go.th เป็นประจำทุกเดือน กระทรวงพลังงาน ได้มอบหมายให้ สำนักงานนโยบายและแผนพลังงาน (สนพ.) เป็นผู้รวบรวมข้อมูลผลการดำเนินงานลดการใช้พลังงานของทุกหน่วยงานที่ผ่าน e-report.energy.go.th เพื่อรายงานต่อ นายกรัฐมนตรีทราบทุกไตรมาส ซึ่งองค์การบริหารส่วนตำบลหัวเขา ตระหนักถึงความสำคัญในการประหยัดพลังงาน ลดการใช้พลังงานไฟฟ้า น้ำมันเชื้อเพลิง ฯลฯ

บัดนี้ สิ้นปีงบประมาณ ๒๕๖๖ คณะทำงานลดใช้พลังงานฯ จึงขอรายงานผลการดำเนินการตามโครงการลดการใช้พลังงานในภาครัฐ ขององค์การบริหารส่วนตำบลหัวเขา ประจำปีงบประมาณ พ.ศ. ๒๕๖๖ มาเพื่อทราบ รายละเอียดปรากฏตามสิ่งที่แนบมาพร้อมนี้

จึงเรียนมาเพื่อโปรดทราบ

(นางสาววินทิพย์ สูงปานเขา)
ผู้ช่วยเจ้าพนักงานธุรการ

ความเห็นหัวหน้าสำนักปลัด อบต.

พันจำเอก

(สุชาติ กาฬภักดี)


หัวหน้าสำนักปลัดองค์การบริหารส่วนตำบล

ความเห็นรองปลัด อบต.


(นางเสาวณี คชคง)

รองปลัดองค์การบริหารส่วนตำบล

ความเห็นปลัด อบต.

จำเอก 
(มานพ เกษประทุม)
ปลัดองค์การบริหารส่วนตำบลหัวเขา

ความเห็นนายก อบต.


(นายธนู ทองรอด)
นายกองค์การบริหารส่วนตำบลหัวเขา

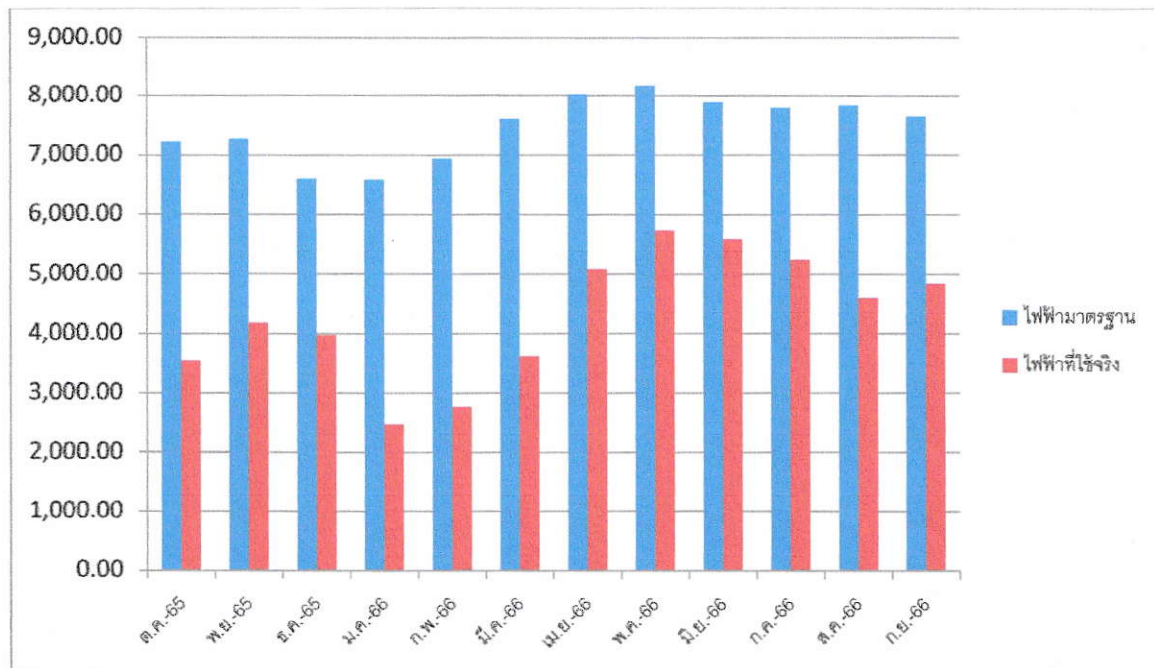
รายงานผลการดำเนินการตามโครงการลดการใช้พลังงาน ประจำปีงบประมาณ พ.ศ. ๒๕๖๖

๑. สถิติการใช้พลังงานไฟฟ้า เปรียบเทียบกับค่ามาตรฐานการใช้พลังงาน (ประจำเดือนตุลาคม ๒๕๖๕ - เดือนกันยายน ๒๕๖๖)

ในภาพรวม ปริมาณการใช้พลังงานไฟฟ้า ประจำปีเดือนตุลาคม ๒๕๖๕ - เดือนกันยายน ๒๕๖๖ น้อยกว่าค่ามาตรฐานการใช้พลังงาน มีรายละเอียดดัง ตารางที่ ๑

ปีงบประมาณ ๒๕๖๖	ไฟฟ้า (หน่วย)	
	ไฟฟ้ามาตรฐาน	ไฟฟ้าที่ใช้จริง
ต.ค. ๖๕	๗,๒๑๗.๗๖	๓,๕๕๔
พ.ย. ๖๕	๗,๒๖๗.๑๙	๔,๑๘๓
ธ.ค. ๖๕	๖,๖๐๙.๕๐	๓,๙๗๘
ม.ค. ๖๖	๖,๕๙๔.๐๕	๒,๔๖๗
ก.พ. ๖๖	๖,๙๓๕.๐๔	๒,๗๖๙
มี.ค. ๖๖	๗,๖๑๔.๔๓	๓,๖๓๑
เม.ย. ๖๖	๘,๐๑๗.๗๐	๕,๐๘๐
พ.ค. ๖๖	๘,๑๖๕.๐๘	๕,๗๓๖
มิ.ย. ๖๖	๗,๘๙๒.๕๕	๕,๕๙๙
ก.ค. ๖๖	๗,๗๙๙.๙๕	๕,๒๔๖
ส.ค. ๖๖	๗,๘๔๑.๓๑	๔,๖๑๑
ก.ย. ๖๖	๗,๖๕๘.๙๘	๕,๘๕๕

ตาราง ๑ สถิติการใช้พลังงานไฟฟ้า เปรียบเทียบกับค่ามาตรฐานการใช้พลังงาน



แผนภูมิ ๑ สถิติการใช้พลังงานไฟฟ้า เปรียบเทียบกับค่ามาตรฐานการใช้พลังงาน

๒. สถิติปริมาณการใช้เชื้อเพลิง ประจำเดือนตุลาคม ๒๕๖๕ - เดือนกันยายน ๒๕๖๖

ในภาพรวม ปริมาณการใช้เชื้อเพลิง ประจำเดือนตุลาคม ๒๕๖๕ - เดือนกันยายน ๒๕๖๖ ประกอบด้วย

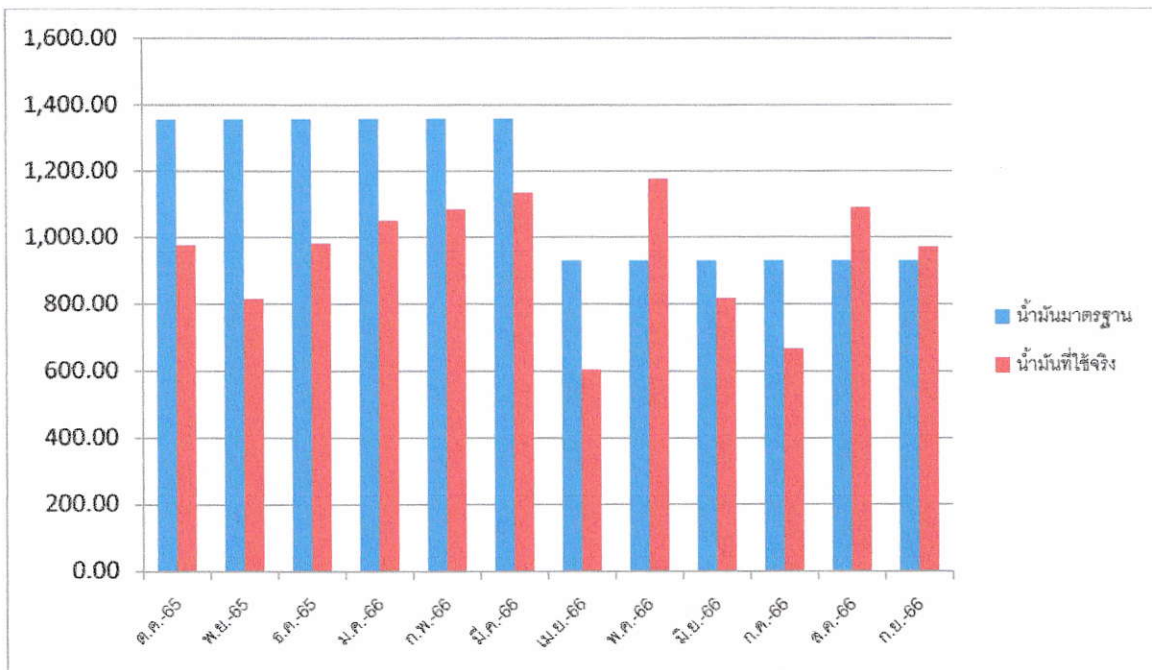
๑. น้ำมันดีเซล/ไบโอดีเซล

๒. น้ำมันแก๊สโซฮอล

มีปริมาณน้อยกว่าค่ามาตรฐานการใช้เชื้อเพลิง มีรายละเอียดดัง ตารางที่ ๒

ปีงบประมาณ ๒๕๖๖	เชื้อเพลิง (ลิตร)	
	น้ำมันมาตรฐาน	น้ำมันที่ใช้จริง
ต.ค. ๖๕	๑,๓๕๕.๖๐	๙๗๗.๑๐
พ.ย. ๖๕	๑,๓๕๕.๖๐	๘๑๖.๓๐
ธ.ค. ๖๕	๑,๓๕๕.๖๐	๙๘๑.๘๐
ม.ค. ๖๖	๑,๓๕๕.๖๐	๑,๐๕๐.๒๐
ก.พ. ๖๖	๑,๓๕๕.๖๐	๑,๐๘๒.๐๕
มี.ค. ๖๖	๑,๓๕๕.๖๐	๑,๑๓๔.๓๐
เม.ย. ๖๖	๙๒๘.๘๗	๖๐๔.๙๕
พ.ค. ๖๖	๙๒๘.๘๗	๑,๑๗๔.๙๐
มิ.ย. ๖๖	๙๒๘.๘๗	๘๑๗.๐๐
ก.ค. ๖๖	๙๒๘.๘๗	๖๖๘.๖๐
ส.ค. ๖๖	๙๒๘.๘๗	๑,๐๘๙.๑๕
ก.ย. ๖๖	๙๒๘.๘๗	๙๖๙.๙๐

ตาราง ๒ สถิติการใช้เชื้อเพลิง เปรียบเทียบกับค่ามาตรฐานการใช้เชื้อเพลิง



แผนภูมิ ๒ สถิติการใช้เชื้อเพลิง เปรียบเทียบกับค่ามาตรฐานการใช้เชื้อเพลิง

